

出来上がりサイズ (ギャザーを広げた状態で)

タテ約20cm×ヨコ約50cm

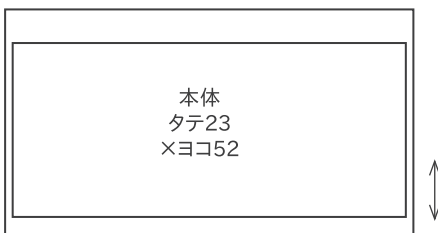
材料

- ・表布…タテ30cm×ヨコ54cm
- ・裏布…タテ30cm×ヨコ54cm
- ・マスク用ゴム …40cm

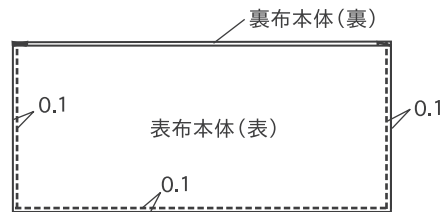
製図・裁断図

- ※単位はcm
- ※縫い代込み

表布・裏布とも

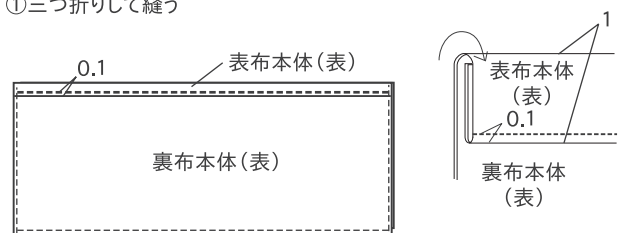


2. 表に戻して、端をステッチする



3. 残りの1辺を三つ折りして縫い、ゴムを通して、完成

①三つ折りして縫う



※お好みで表布側に三つ折りしてお作りいただくこともできます

②ゴムを通して、完成



作り方 (イラスト中の数字の単位はcmです)

1. 本体を縫い合わせる

表布と裏布を中表に合わせ、図の3辺を縫い合わせる

